AVUSTURYA ÜLKE PROFİLİ

T.C.
Ticaret Bakanlığı
Uluslararası Anlaşmalar ve Avrupa Birliği
Genel Müdürlüğü

İÇİNDEKİLER

1. GENEL BİLGİLER 2

2. GENEL EKONOMİK DURUM 4

3. DIŞ TİCARET 5

4. DOĞRUDAN YABANCI YATIRIMLAR 8

5. TÜRKİYE İLE TİCARET 9

EKLER 11

1. GENEL BİLGİLER

Başlıca Sosyal Göstergeler

Resmi Adı	Avusturya Cumhuriyeti
Başkent	Viyana
Yüzölçümü	83.871 km2
Nüfus	8.8 Milyon
Başlıca Şehirler	Graz, Linz, Inssbruck, Salzburg
Devlet Başkanı	Alexander Van Der Bellen
Para Birimi	Euro
Üyesi olduğu Başlıca Kuruluşlar	AB (EU), Dünya Ticaret Örgütü (WTO), Birleşmiş Milletler (UN), Avrupa Konseyi, Kuzey Atlantik Anlaşması Örgütü, IMF, OECD

Kaynak: IMF

Coğrafi Konum

İkinci Dünya Savaşı'ndan sonra Avrupa'nın en fakir ülkelerinden sayılan Avusturya, son 20 yılda dünyanın en zengin ülkeleri arasında yer almayı başarmıştır. Yaklaşık 84 bin km^2'lik yüzölçümüne ve 8,5 milyonluk nüfusa sahip olan ülke müreffeh ve demokratik bir ülke olarak tanımlanmaktadır. Ülke 1999 yılında "AB Ekonomik ve Parasal Birliği"ne katılmıştır.

83.856 km^2'lik yüzölçümü ve 8,8 milyon nüfusu ile küçük bir Avrupa ülkesi olan Avusturya'nın denize doğrudan açılımı bulunmamakta ve sınırlarının kuzeyinde Almanya ve Çek Cumhuriyeti, doğusunda Slovakya ve Macaristan, güneyinde Slovenya ve İtalya, batısında İsviçre ve Lihtenştayn yer almaktadır.

Ülkede Tuna Nehri coğrafi ve turistik açıdan olduğu gibi, bir taşıma yolu olarak da hayati öneme sahiptir. 1992 yılında tamamlanan ve Karadeniz'i nehir yoluyla Kuzey Denizi'ne bağlayan "Rhein-Main-Donau" (Ren-Main-Tuna) Kanalı, 3.500 km'lik güzergahın uzun bir parçası olan Tuna Nehri'nin önemini daha da arttırmıştır. Viyana'nın hemen dışında bulunan liman ticari taşıma açısından dikkat çeken bir konuma sahip bulunmaktadır.

Ülkenin özetle verilen stratejik coğrafi konumu, ticari yönden de önemli bir güç kaynağı oluşturmakta, tarihi bağlar da dikkate alındığında, özellikle Doğu Avrupa ülkeleri için Avusturya en yakın Batılı ticari ortak konumuna sahip bulunmaktadır. Doğu Bloku'nun yıkılmasını takiben Avusturya'nın, doğusundaki komşu ülkelerle olan ticaret hacmi ve bu ülkelerdeki yatırımları çarpıcı bir biçimde artmıştır.

Ülkenin hemen hemen yarısı ormanlarla kaplıdır. Tüm coğrafyayı koruma adına çevre konusunda alınan tedbirler ve faaliyetler önemli boyutlara ulaşmıştır. İlgililer Avusturya'nın, Japonya'dan sonra çevre konusunda en duyarlı ikinci ülke olduğunu ifade etmektedirler.

Nüfus ve İstihdam

Avrupa İstatistik Ofisi verilerine göre ülke nüfusu 2020 yılı itibariyle 8.9 milyon kişi olmuştur. Avusturya nüfusunun yaklaşık % 48'ni erkekler, % 52'ni ise kadınlar oluşturmaktadır. 2030 yılında ise 9,19 milyon kişiye ve 2060 yılında ise 9,62 milyon kişiye ulaşacağı tahmin edilmektedir.

Doğal Kaynaklar

Avusturya'nın en değerli doğal kaynağı olan ekolojik çevresini, kirlilik düzeylerini sistematik olarak düşürmek yoluyla korumak adına gösterdiği yoğun çabalar, ülkenin çevre açısından en bilinçli Avrupa ülkeleri arasında sayılmasını sağlamıştır.

Ülkenin yaklaşık %50'si ormanla kaplı olup, Orta Avrupa'nın en fazla ormana sahip ülkesi konumundadır. Alplerin 2000 metreye kadar olan yüksekliklerinde mevcut olan ormanların büyük kısmı özel şahıslara aittir.

Madenler bakımından oldukça zengin sayılan Avusturya'da demir, magnezyum, grafit ve kömür elde edilmektedir. Dünyada en çok grafit üreten ülkedir. Ayrıca manyezit ve volfram üretiminde de dünyanın önemli üreticilerinin başında gelmektedir.

2. GENEL EKONOMİK DURUM

Temel Ekonomik Göstergeler

	2020	2021	2022	2023	2024	2025	2026	2027
GSYİH (Cari Fiyatlar - milyar $)	432,91	477,4	479,82	518,81	550,55	578,06	605,4	630,53
GSYİH Büyüme (Sabit Fiyatlar - %)	-6,7	4,5	2,6	3	2,3	1,9	1,8	1,8
Kişi Başına Düşen Milli Gelir (Cari Fiyatlar - $)	48 636	53 368	53 371	57 421	60 631	63 344	66 009	68 407
Tüketici Fiyat Enflasyonu (ort, %)	1,4	2,8	5,6	2,2	2	2	2	2
Cari İşlemler Dengesinin GSYİH'ya Oranı (%)	1,9	-0,6	-0,6	0,8	1,4	1,8	2,1	2,1
İşsizliğin Toplam İşgücüne Oranı (%)	5,4	6,2	5,2	4,9	4,8	4,8	4,8	4,8
Nüfus (milyon)	8,9	8,95	8,99	9,04	9,08	9,13	9,17	9,22

Kaynak: IMF

2022 yılında cari fiyatlara göre, 480 milyar dolar olacağı tahmin edilen GSYİH'nın 2023 yılında 519 milyar dolar olması beklenmektedir. Avusturya, cari fiyatlara göre, 2022 yılı itibariyle 196 ülke arasında dünyanın 33. büyük ekonomisidir.

2022 yılında sabit fiyatlara göre %2,6 oranında artması beklenen GSYİH'nin, 2023 yılında % 3 oranında artacağı tahmin edilmektedir. Cari fiyatlara göre Avusturya, 2022 yılında 53.371 dolarlık kişi başına düşen milli gelir ile dünyada 17. sırada yer almaktadır. 2022 yılında %5,6 olan tüketici fiyatlarına göre yıllık ortalama enflasyon oranının 2023 yılında %2,2 olacağı tahmin edilmektedir.

2022 yılında %1 oranında açık vereceği tahmin edilen cari işlemler dengesinin GSYİH'ya oranının, 2023 yılında da %1 oranında fazla vermesi beklenmektedir. 2022 yılında %60 olacağı tahmin edilen devletin genel net borcunun GSYİH'ya oranının, 2023 yılında %57 olması beklenmektedir.

3. DIŞ TİCARET

Genel Durum

2021 yılında Avusturya'nın ihracatı 203 milyar dolar, ithalatı 219 milyar dolar değerinde gerçekleşmiştir. 16 milyar dolarlık dış ticaret açığı söz konusudur.

Makineler, elektrikli makine ve cihazlar, motorlu kara taşıtları Avusturya'nın ihracatında önem arz etmektedir.

İthalatta en yüksek paya sahip ürün grupları makineler, elektrikli makine ve cihazlar, motorlu kara taşıtları ve eczacılık ürünleridir.

Ülkenin Dış Ticareti

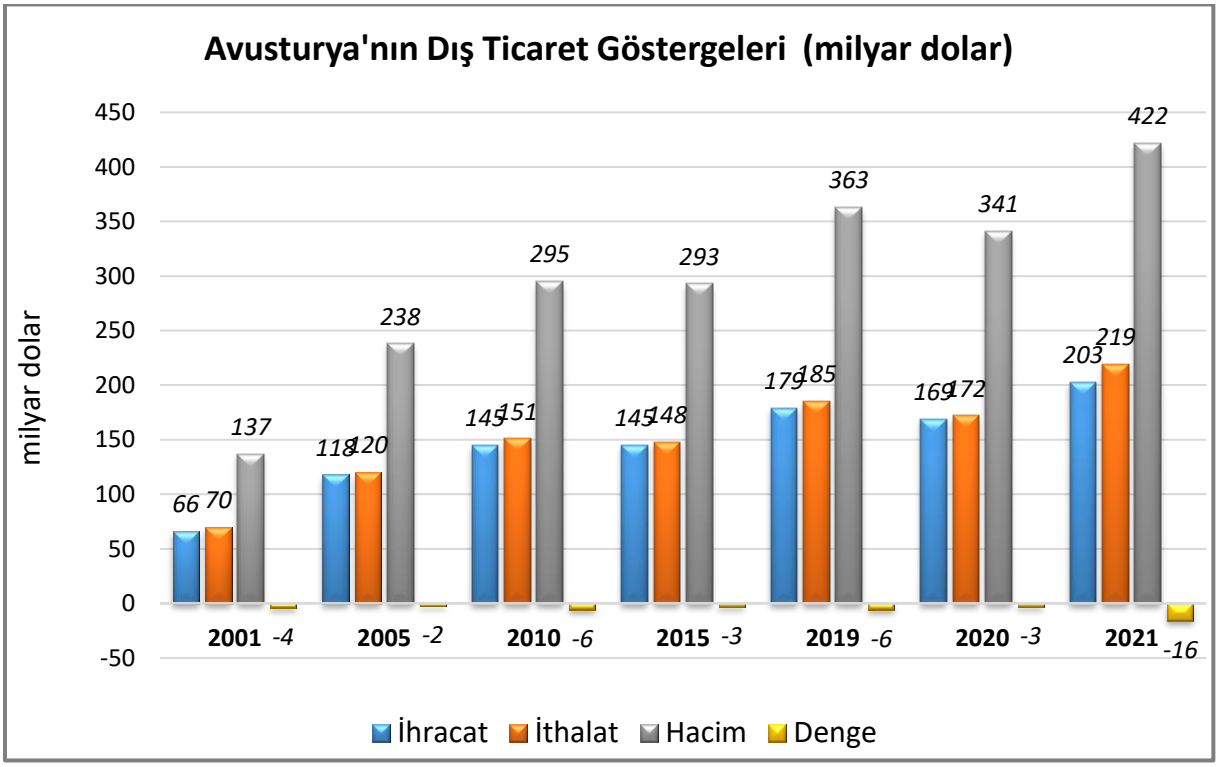

Kaynak: Trademap

Başlıca Ürünler İtibarı ile Dış Ticaret

İhracat

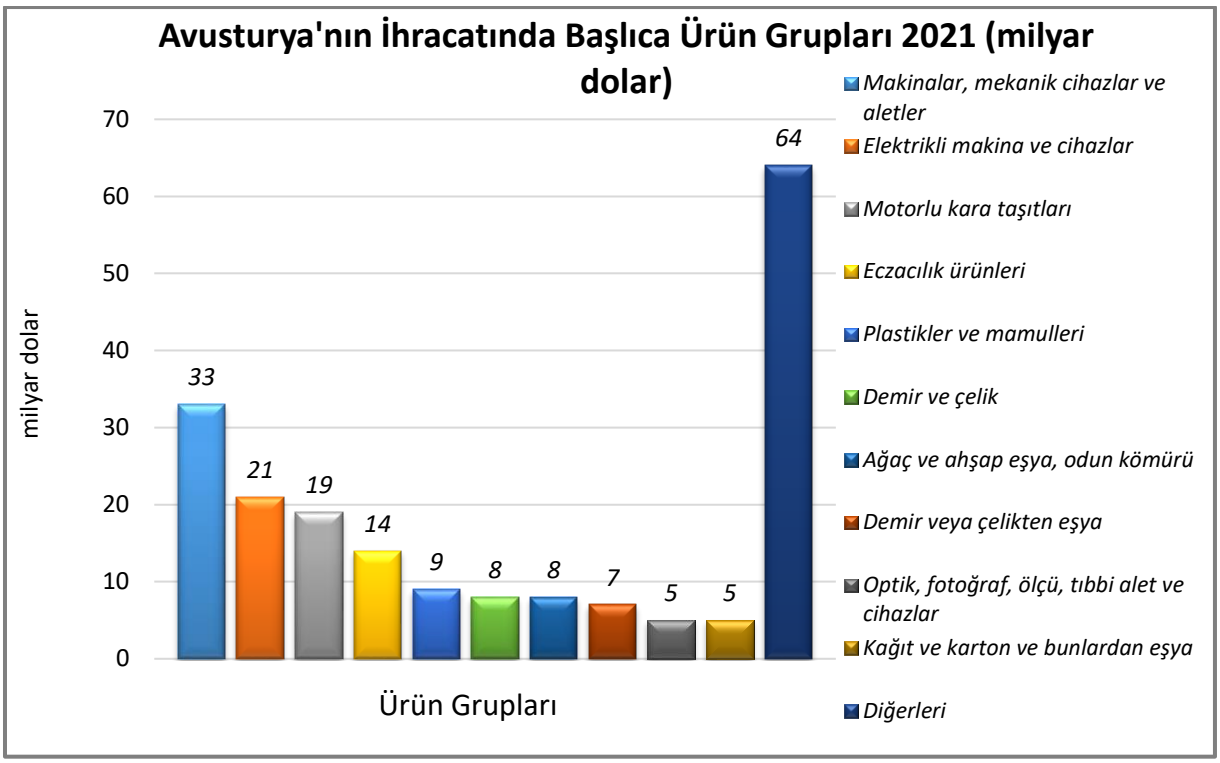

Kaynak: Trademap, [Detaylı Tablo İçin Tıklayınız]

İthalat

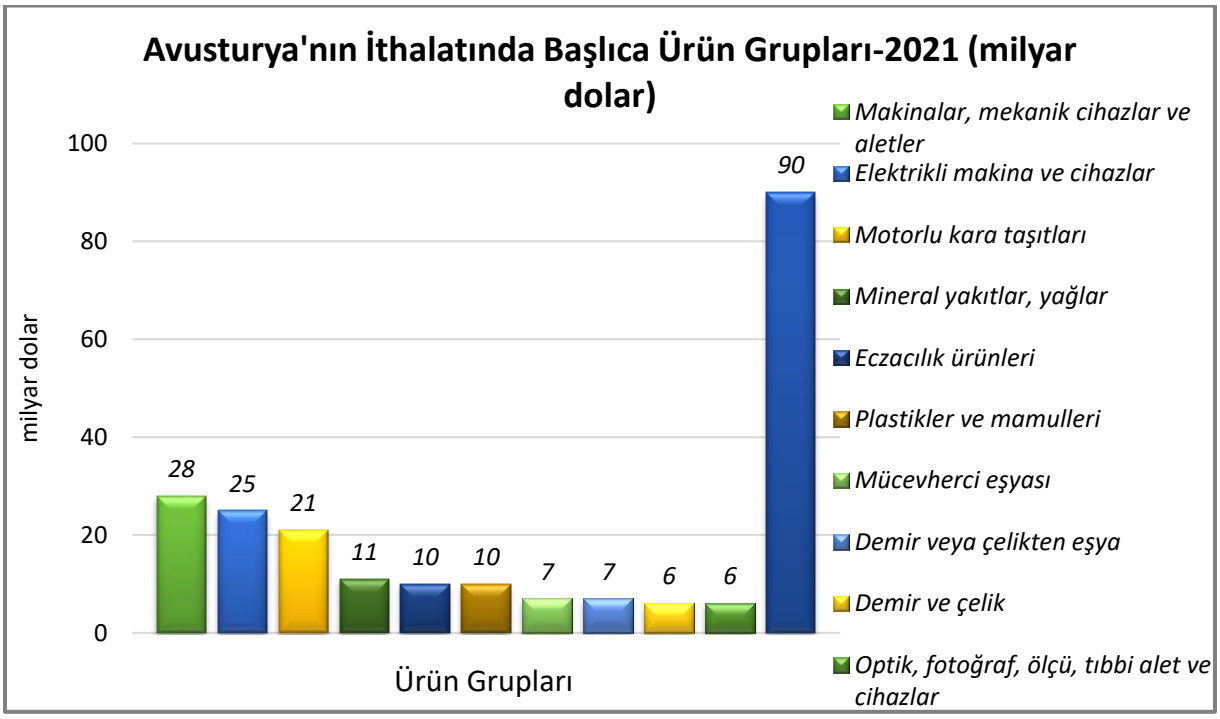

Kaynak: Trademap [Detaylı Tablo İçin Tıklayınız]

Başlıca Ülkeler İtibarı ile Dış Ticaret

İhracat

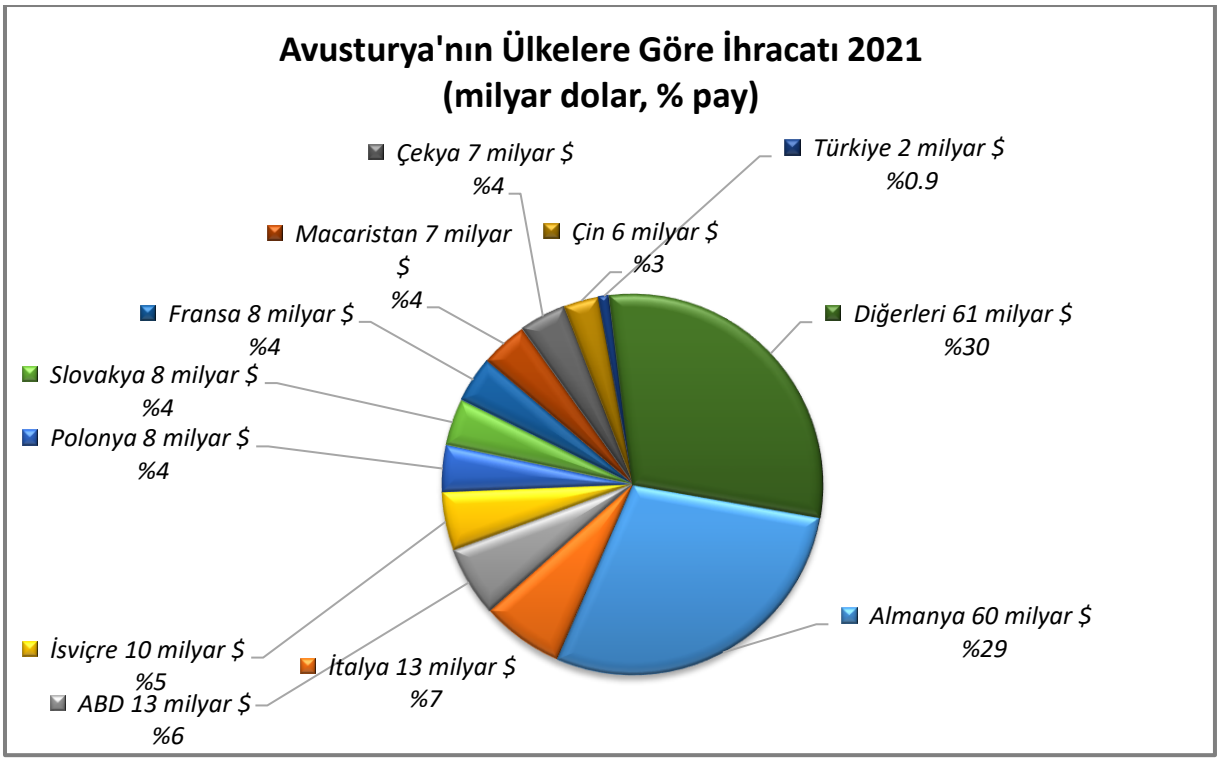

Kaynak:Trademap *Detaylı Tablo İçin Tıklayınız*

İthalat

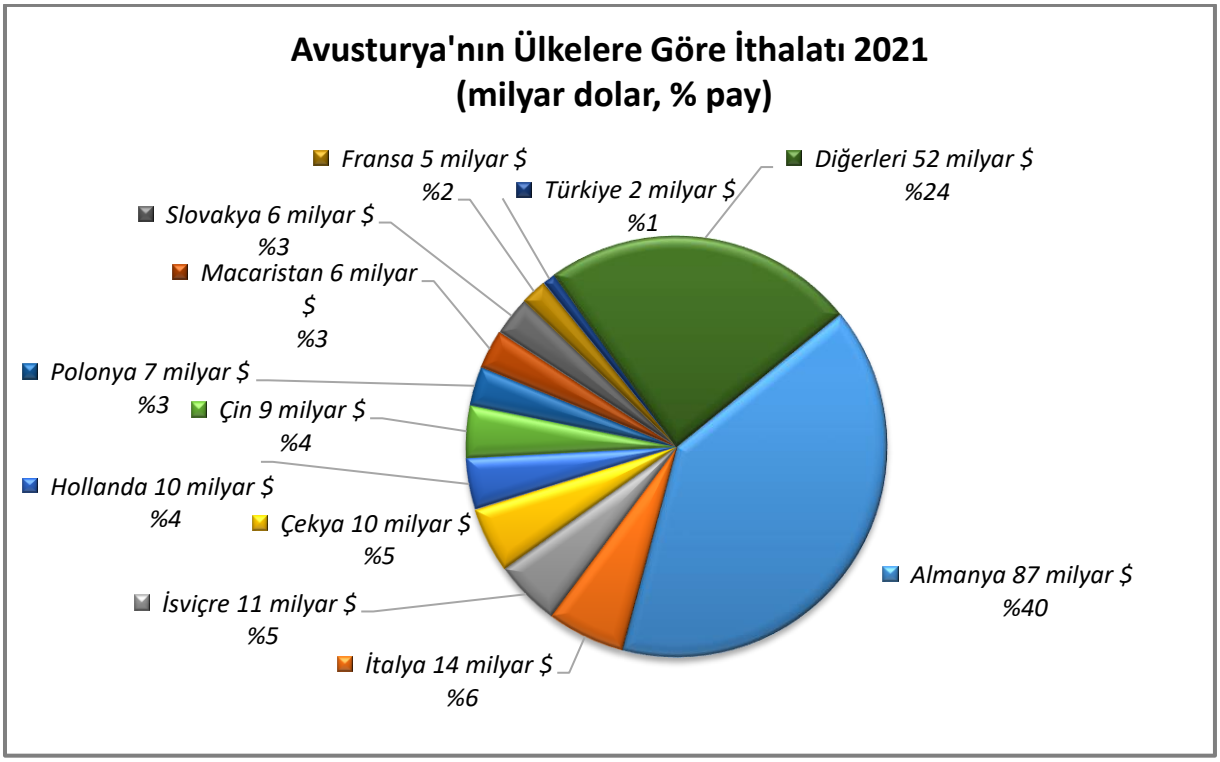

Kaynak:Trademap *Detaylı Tablo İçin Tıklayınız*

4. DOĞRUDAN YABANCI YATIRIMLAR

Doğrudan Yabancı Yatırımların Görünümü

	2020	2021	2022	2023	2024	2025	2026
Ülke dışından gelen doğrudan yatırım (milyon $)	1 069,8	1 218,5	1 080	1 180	1 290	1 400	1 510
Ülke dışından gelen doğrudan yatırımın GSYİH ya oranı (%)	7,07	6,67	6,00	6,10	6,10	6,10	6,30
Ülke dışından gelen doğrudan yatırım stoku (milyon $)	-	-	-	-	-	-	-
Ülke dışına giden doğrudan yatırım (milyon $)	-50,10	-49,90	-59,90	-69,90	-79,90	-89,90	-99,90
Ülke dışına yapılan doğrudan yatırım stoku (milyon $)	-	-	-	-	-	-	-

Kaynak:EIU

Avusturya, 2020 yılında 17.340 milyon dolar ile doğrudan yabancı yatırım çeken ülkeler arasında 198. sıradadır. [ABD 156 milyar dolar ile 1. Türkiye 8 milyar dolar ile 30. (UNCTAD)]

2018-2020 döneminde toplam doğrudan yabancı yatırım miktarı 27.259 milyon dolar olan Avusturya, 2020 yılında 194 milyar dolarlık toplam yabancı sermaye stoğu ile dünyada 34. sıradadır. [ABD 11 trilyon dolar ile 1. Türkiye 212 milyar dolar ile 33. (UNCTAD)]

İnsani gelişmişlik endeksine göre dünyada 189 ülke arasında Avusturya 18. sıradadır. (Norveç 1. Türkiye 54.) (UN-2019)

Ekonomik serbestlik endeksine göre Avusturya, dünyada 177 ülke arasında 22. sıradadır. (Singapur 1. Türkiye 107.) (The Heritage Foundation-2022)

Küresel rekabetçilik açısından dünyadaki 141 ülke arasında Avusturya 21. sıradadır. (Singapur 1.Türkiye 61.) (World Economic Forum-2019)

İş yapma kolaylığı açısından Avusturya, dünyada 190 ülke arasında 27. sıradadır. (Yeni Zelanda 1. Türkiye 34.) (Dünya Bankası-2020)

5. TÜRKİYE İLE TİCARET

Genel Durum

2020 yılında Türkiye Avusturya'ya 1.5 milyar dolarlık ihracat gerçekleştirmiştir. Türkiye'nin Avusturya'dan yaptığı ithalat ise 1.8 milyar dolar değerindedir. Türkiye aleyhine 309 milyon dolarlık ticaret açığı söz konusudur.

Türkiye-Avusturya Dış Ticareti

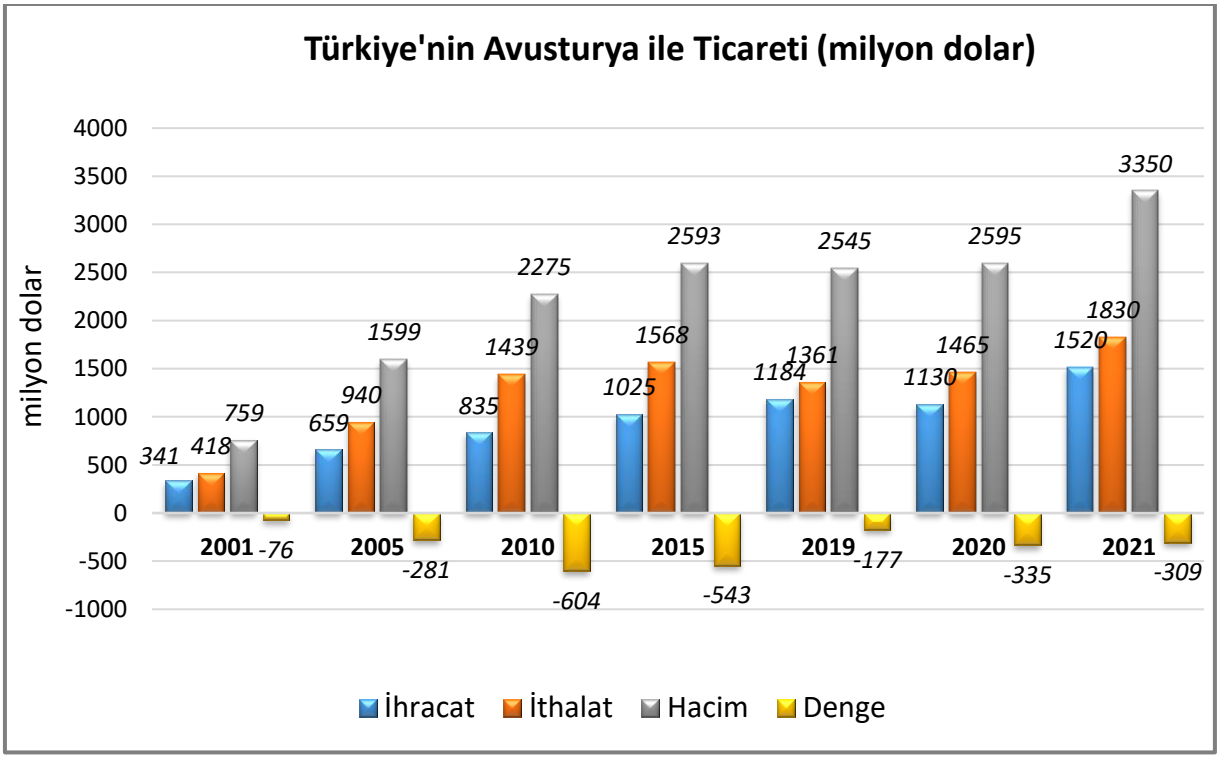

Kaynak: Trademap

Türkiye’nin Avusturya’ya İhracatında Başlıca Ürünler

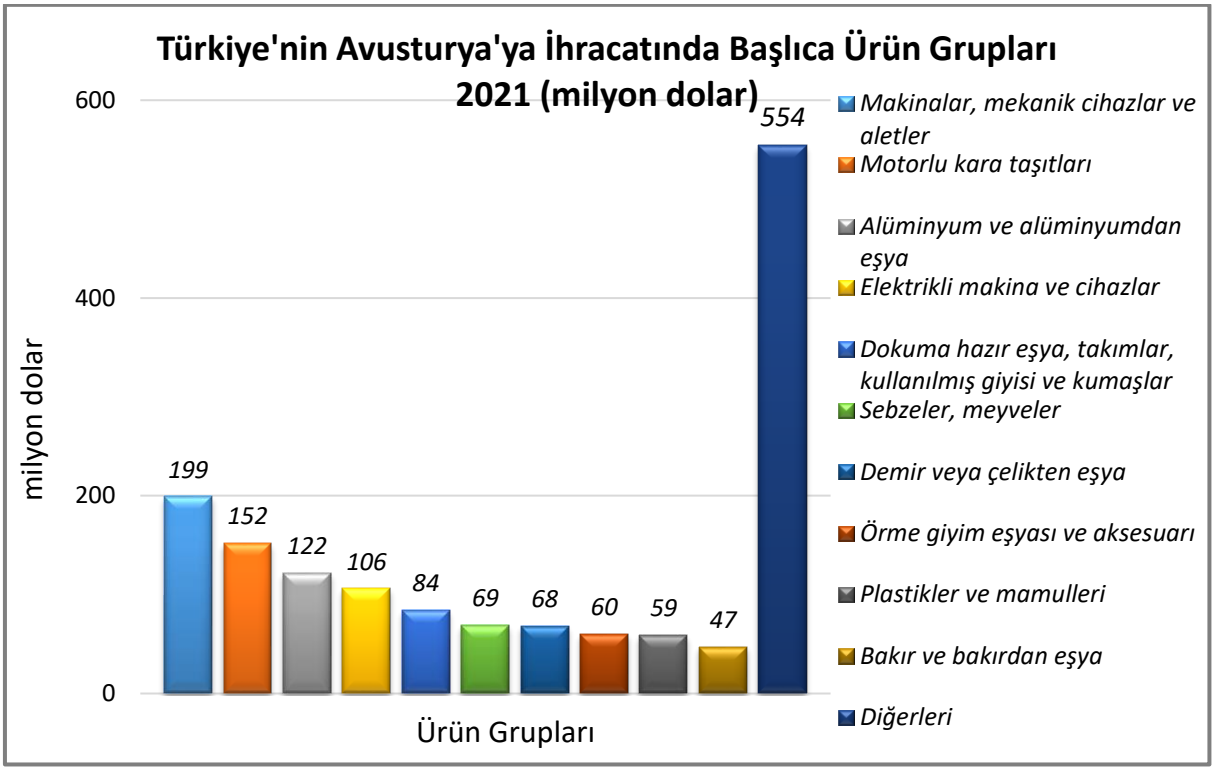

Kaynak: Trademap, *Detaylı Tablo İçin Tıklayınız*

Türkiye’nin Avusturya’dan İthalatında Başlıca Ürünler

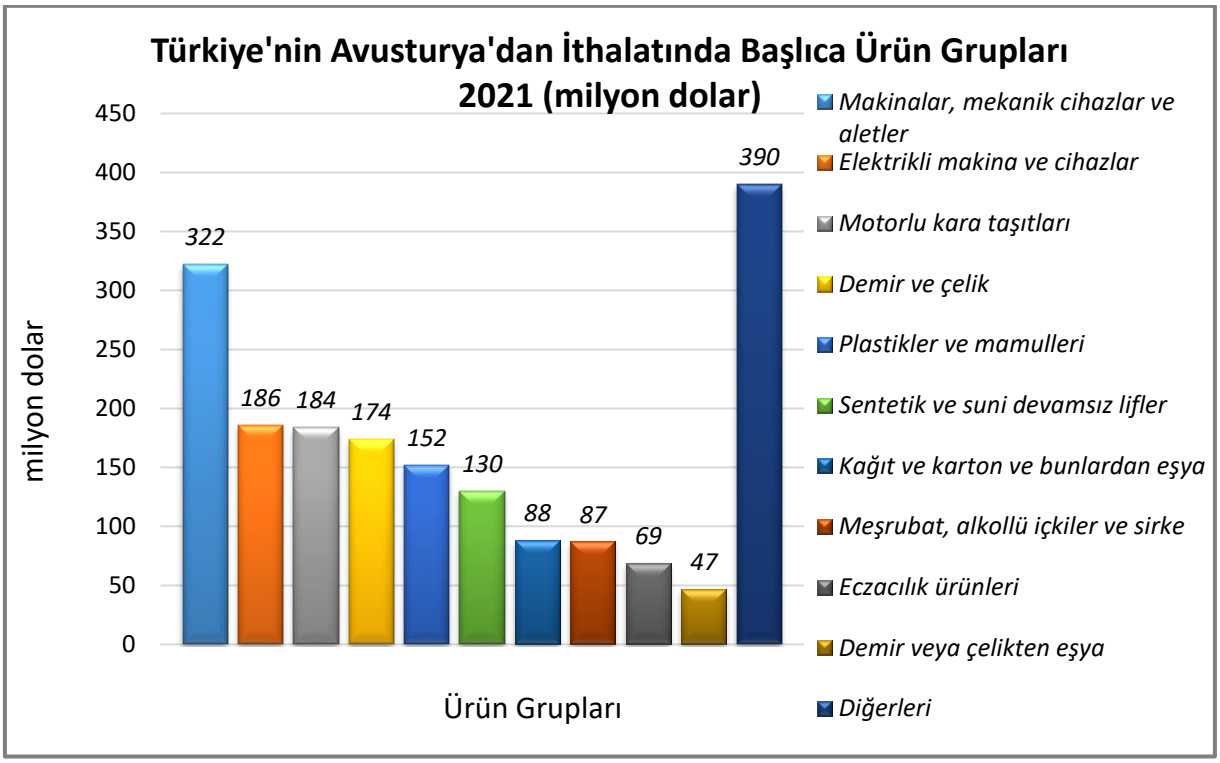

Kaynak: Trademap, *Detaylı Tablo İçin Tıklayınız*

EKLER

EK-1. Avusturya'nın İhracatında Başlıca Ürünler (Bin Dolar)

Sıra	GTİP	ÜRÜNLER	2019	2020	2021	Pay (%, 2021)	Değişim (%, 2020-2021)
TOPLAM İHRACAT (Diğerleriyle)			**178 674 954**	**169 238 399**	**202 927 906**	**100**	**19,9**
1.	3002	İnsan kanı, hayvan kanı, serum, aşı, toksin vb. Ürünler	4 919 956	5 570 373	7 218 678	3,6	29,6
2.	8703	Otomobiller	8 090 898	6 418 997	7 113 626	3,5	10,8
3.	3004	Tedavide veya korunmada kullanılmak üzere hazırlanan ilaçlar (dozlandırılmış)	5 491 546	6 032 969	6 464 099	3,2	7,1
4.	8708	Karayolu taşıtları için aksam ve parçalar	4 819 593	4 110 718	4 885 719	2,4	18,9
5.	8517	Telefon cihazları, ses, görüntü veya diğer bilgileri almaya veya vermeye mahsus diğer cihazlar	4 697 712	4 312 539	4 679 342	2,3	8,5
6.	2202	Sular (mineral ve gazlı sular dahil) ve alkolsüz diğer içecekler (tatlandırıcılı, lezzetlendirilmiş)	3 214 906	3 294 664	3 424 806	1,7	4
7.	8302	Adi metallerden donanım, tertibat vb. eşya (mobilya, kapı, pencere, bavul, askılık vb için)	2 187 344	2 180 930	2 836 828	1,4	30,1
8.	4407	Uzunlamasına kesilmiş, biçilmiş ağaç; kalınlık > 6 mm	1 587 062	1 543 671	2 582 834	1,3	67,3
9.	8407	Kıvılcım ile ateşlemeli içten yanmalı doğrusal veya döner pistonlu motorlar (patlamalı motor)	2 610 947	2 104 643	2 309 299	1,1	9,7
10.	4418	Ağaçtan bina ve inşaat için marangozluk, mamülleri, doğrama parçaları	1 459 023	1 531 440	2 132 568	1,1	39,3
11.	8711	Motosikletler (mopedler dahil) ve bir yardımcı motoru bulunan tekerlekli taşıtlar (sepetli olsun olmasın); sepetler	1 552 926	1 650 604	2 127 169	1	28,9
12.	7108	Altın (platin kaplamalı altın dahil) (işlenmemiş veya yarı işlenmiş ya da pudra halinde)	789 296	1 628 305	2 111 460	1	29,7
13.	8504	Elektrik transformatörleri, statik konvertörler (örneğin; redresörler) ve endüktörler	1 831 078	1 879 612	1 981 107	1	5,4
14.	7225	Diğer alaşımlı çelikten yassı hadde mamulleri (genişliği 600 mm.veya daha fazla)	1 563 984	1 314 500	1 937 617	1	47,4
15.	2716	Elektrik enerjisi	1 344 057	1 279 839	1 917 380	0,9	49,8

Kaynak: Trademap-direcdata/Avusturya

EK-2. Avusturya'nın İthalatında Başlıca Ürünler (Bin Dolar)

Sıra	GTİP	ÜRÜNLER	2019	2020	2021	Pay (%, 2021)	Değişim (%, 2020-2021)
TOPLAM İTHALAT (Diğerleriyle)			**184 742 953**	**172 259 029**	**219 263 720**	**100**	**27,3**
1.	8703	Otomobiller	10 006 393	8 172 339	9 355 023	4,3	14,5
2.	8517	Telefon cihazları, ses, görüntü veya diğer bilgileri almaya veya vermeye mahsus diğer cihazlar	5 941 797	5 469 270	6 232 422	2,8	14
3.	8708	Karayolu taşıtları için aksam ve parçalar	6 348 894	5 124 950	5 945 614	2,7	16
4.	3002	İnsan kanı, hayvan kanı, serum, aşı, toksin vb. Ürünler	3 408 620	3 514 191	5 421 784	2,5	54,3
5.	7108	Altın (platin kaplamalı altın dahil) (işlenmemiş veya yarı işlenmiş ya da pudra halinde)	844 242	2 560 025	5 108 865	2,3	99,6
6.	2710	Petrol yağları ve bitümenli minerallerden elde edilen yağlar	4 328 273	2 926 014	4 303 103	2	47,1
7.	2709	Ham petrol (petrol yağları ve bitümenli minerallerden elde edilen yağlar)	4 228 575	2 481 709	4 059 718	1,9	63,6
8.	3004	Tedavide veya korunmada kullanılmak üzere hazırlanan ilaçlar (dozlandırılmış)	3 583 881	3 783 289	4 017 555	1,8	6,2
9.	2937	Hormonlar, prostaglandinler, thromboxanlar ve bunların öncelikle hormon olarak kullanılan türevleri	3 115 208	2 670 536	3 123 100	1,4	16,9
10.	8471	Otomatik bilgi işlem mak. bunlara ait birimler; manyetik veya optik okuyucular, verileri koda dönüştüren ve işleyen mak.	2 549 933	2 656 714	2 899 867	1,3	9,2
11.	8544	İzole edilmiş teller, kablolar ve diğer elektrik iletkenler; tek tek kaplanmış liflerden oluşan fiber optik kablolar	1 688 382	1 623 736	2 418 685	1,1	49
12.	2716	Elektrik enerjisi	1 196 490	1 008 783	2 290 179	1	127
13.	9403	Diğer mobilyalar ve bunların aksam ve parçaları	1 467 124	1 518 653	1 789 265	0,8	17,8
14.	8409	Sadece veya esas itibariyle 84.07 veya 84.08 pozisyonlarındaki motorların aksam ve parçaları	2 024 808	1 575 111	1 771 615	0,8	12,5
15.	9018	Tıpta, cerrahide, dişçilikte ve veterinerlikte kullanılan alet ve cihazlar	1 251 329	1 331 819	1 543 050	0,7	15,9

Kaynak: Trademap-direcdata/Avusturya

***EK-3*. Avusturya'nın Ülkelere Göre İhracatı (1000 Dolar)**

Sıra	Ülke	2019	2020	2021	Pay (%, 2021)	Değişim (%, 2020-2021)
TOPLAM İHRACAT (Diğerleriyle)		**178 674 954**	**169 238 399**	**202 927 906**	**100**	**19,9**
1.	Almanya	51 257 986	50 373 302	59 785 581	29,5	18,7
2.	İtalya	11 008 110	10 230 733	13 370 946	6,6	30,7
3.	ABD	10 979 258	10 352 091	12 720 918	6,3	22,9
4.	İsviçre	8 733 398	9 065 626	10 268 143	5,1	13,3
5.	Polonya	6 095 431	6 611 176	8 147 910	4	23,2
6.	Slovakya	7 499 512	6 893 340	7 766 210	3,8	12,7
7.	Fransa	7 639 732	7 070 679	7 544 102	3,7	6,7
8.	Macaristan	6 321 584	5 756 255	7 380 538	3,6	28,2
9.	Çekya	6 071 957	5 829 462	7 152 387	3,5	22,7
10.	Çin	5 148 528	4 579 536	5 760 708	2,8	25,8
11.	İngiltere	5 072 441	4 647 831	5 358 474	2,6	15,3
12.	Slovenya	3 556 971	3 234 278	4 120 618	2	27,4
13.	Hollanda	3 417 320	3 308 318	3 822 321	1,9	15,5
14.	Romanya	2 950 235	2 900 077	3 756 875	1,9	29,5
15.	Belçika	3 317 022	3 089 436	3 514 620	1,7	13,8
…	…	…	…	…	…	…
21.	**Türkiye**	**1 350 883**	**1 468 167**	**1 796 546**	**0,9**	**22,4**

Kaynak: Trademap-direcdata/Avusturya

EK-4. Avusturya'nın Ülkelere Göre İthalatı (Bin Dolar)

Sıra	Ülke	2019	2020	2021	Pay (%, 2021)	Değişim (%, 2020-2021)
TOPLAM İTHALAT (Diğerleriyle)		**184 742 953**	**172 259 029**	**219 263 720**	**100**	**27,3**
1.	Almanya	74 704 392	70 191 327	87 094 273	39,7	24,1
2.	İtalya	11 840 930	10 419 656	13 622 427	6,2	30,7
3.	İsviçre	7 639 671	9 503 186	11 175 719	5,1	17,6
4.	Çekya	8 125 930	7 480 745	10 204 844	4,7	36,4
5.	Hollanda	8 014 463	7 642 941	9 725 765	4,4	27,3
6.	Çin	6 272 237	6 547 807	9 348 831	4,3	42,8
7.	Polonya	5 034 726	5 401 894	7 255 018	3,3	34,3
8.	Macaristan	4 901 496	4 621 792	5 805 077	2,6	25,6
9.	Slovakya	4 805 103	4 376 884	5 584 548	2,5	27,6
10.	Fransa	4 385 934	4 162 557	4 993 936	2,3	20
11.	Belçika	3 996 944	3 822 018	4 910 581	2,2	28,5
12.	ABD	5 403 945	3 518 340	3 888 790	1,8	10,5
13.	Slovenya	2 937 642	2 708 422	3 558 328	1,6	31,4
14.	Vietnam	3 633 303	3 169 572	3 220 529	1,5	1,6
15.	İspanya	2 614 312	2 376 555	2 581 510	1,2	8,6
…	…	…	…	…	…	…
18.	**Türkiye**	**1 809 452**	**1 816 790**	**2 208 547**	**1**	**21,6**

Kaynak: Trademap-direcdata/Avusturya

EK-5. Türkiye'nin Avusturya'ya İhracatında Başlıca Ürünler (1000 Dolar)

Sıra	GTİP	ÜRÜNLER	2019	2020	2021	Pay (%, 2021)	Değişim (%, 2020-2021)
TOPLAM İHRACAT (Diğerleriyle)			**1 183 864**	**1 130 393**	**1 520 441**	**100**	**34,5**
1.	8703	Otomobiller	129 792	76 578	88 628	5,8	15,7
2.	7604	Aluminyumdan çubuklar ve profiller	34 231	34 874	61 979	4,1	77,7
3.	6302	Yatak çarşafı, masa örtüleri, tuvalet ve mutfak bezleri	31 899	34 423	48 719	3,2	41,5
4.	7606	Aluminyum saclar, levhalar, şeritler (kalınlığı 0,2 mm. yi geçenler)	30 522	26 674	40 974	2,7	53,6
5.	2008	Yer fıstığı ve diğer kabuklu yemiş ve meyve konserveleri	28 929	37 031	38 193	2,5	3,1
6.	7113	Mücevherci eşyası ve aksamı (kıymetli metallerden veya kıymetli metallerle kaplama metallerden)	10 875	13 708	36 431	2,4	165,8
7.	8431	İş ve Maden Makinelerinin aksam ve parçaları	22 892	19 358	35 563	2,3	83,7
8.	8544	İzole edilmiş teller, kablolar ve diğer elektrik iletkenler; tek tek kaplanmış liflerden oluşan fiber optik kablolar	16 345	16 043	31 413	2,1	95,8
9.	3920	Plastikten diğer levha, plaka, şerit, film, folye (gözeneksiz)	25 396	25 176	29 834	2	18,5
10.	2519	Magnezit, erimiş yanmış manyezi ve diğer magnezyum oksit	26 511	26 779	28 967	1,9	8,2
11.	7413	Bakırdan demetlenmiş teller, kablolar, örme halatlar ve benzerleri (elektrik için izole edilmiş olanlar hariç)	15 197	14 964	26 429	1,7	76,6
12.	8708	Karayolu taşıtları için aksam ve parçalar	29 538	20 633	26 393	1,7	27,9
13.	2007	Reçel, jöle, marmelat, meyve püresi ve pastları (pişirilerek hazırlanmış)	14 971	19 852	21 700	1,4	9,3
14.	7326	Demir veya çelikten eşya	8 486	10 696	19 917	1,3	86,2
15.	8474	Toprak, taş, metal cevheri vb. ayıklama, eleme, tasnif, ayırma, yıkama, kırma, öğütme, yoğurma, kalıplama vb. Makinaları	17 149	11 907	19 859	1,3	66,8

Kaynak: Trademap-direcdata/Türkiye

EK-6. Türkiye'nin Avusturya'dan İthalatında Başlıca Ürünler (Bin Dolar)

Sıra	GTİP	ÜRÜNLER	2019	2020	2021	Pay (%, 2021)	Değişim (%, 2020-2021)
TOPLAM İTHALAT (Diğerleriyle)			**1 360 987**	**1 465 021**	**1 829 570**	**100**	**24,9**
1.	8703	Otomobiller	41 471	94 563	130 350	7,1	37,8
2.	5504	Suni devamsız lifler (işlem görmemiş)	132 702	101 134	126 470	6,9	25,1
3.	2202	Sular (mineral ve gazlı sular dahil) ve alkolsüz diğer içecekler (tatlandırıcılı, lezzetlendirilmiş)	48 594	53 302	86 694	4,7	62,6
4.	7225	Diğer alaşımlı çelikten yassı hadde mamulleri (genişliği 600 mm.veya daha fazla)	57 192	64 321	79 350	4,3	23,4
5.	8477	Kauçuk veya plastiğin işlenmesine veya kauçuk veya plastikten eşyanın imaline mahsus diğer makina ve cihazlar	24 617	45 888	50 685	2,8	10,5
6.	3002	İnsan kanı, hayvan kanı, serum, aşı, toksin vb. Ürünler	66 817	54 802	47 530	2,6	-13,3
7.	3902	Propilen ve diğer olefinlerin polimerleri (ilk şekillerde)	26 923	38 232	39 217	2,1	2,6
8.	8502	Jeneratörler	29 424	25 876	37 900	2,1	46,5
9.	3901	Etilen polimerleri (ilk şekillerde)	12 333	24 714	34 630	1,9	40,1
10.	4810	Bir veya iki yüzü kaolin (çin kili) veya diğer inorganik maddeler ile sıvanmış kağıt ve kartonlar	27 979	24 475	33 359	1,8	36,3
11.	8302	Adi metallerden donanım, tertibat vb. eşya (mobilya, kapı, pencere, bavul, askılık vb için)	20 366	25 626	32 894	1,8	28,4
12.	7606	Aluminyum saclar, levhalar, şeritler (kalınlığı 0,2 mm. yi geçenler)	24 875	24 140	31 122	1,7	28,9
13.	7228	Diğer alaşımlı çelikten çubuk ve profiller;alaşımlı veya alaşımsız çelikten sondaj işlerinde kullanılan içi boş çubuklar	18 313	21 073	29 698	1,6	40,9
14.	3903	Stiren polimerleri (ilk şekillerde)	17 708	14 579	23 711	1,3	62,6
15.	8708	Karayolu taşıtları için aksam ve parçalar	25 692	23 149	22 797	1,2	-1,5

Kaynak: Trademap-direcdata/Türkiye